

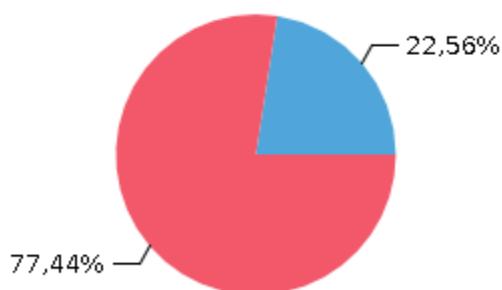
Dati Rifiuti Solidi Urbani per singolo Comune

Comune **FOGGIA (FG)**

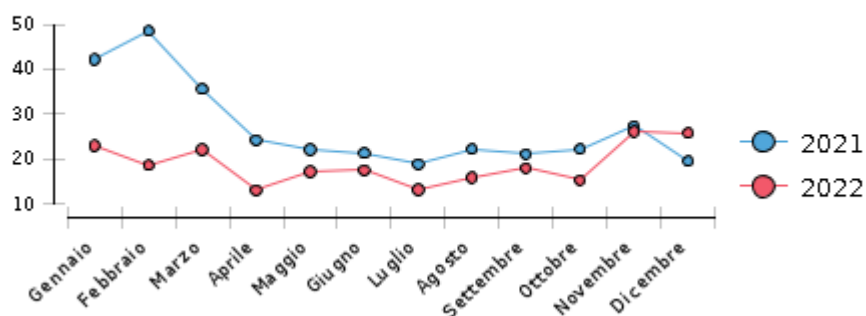
ARO di appartenenza **ARO Foggia 03**

Periodo **2022**

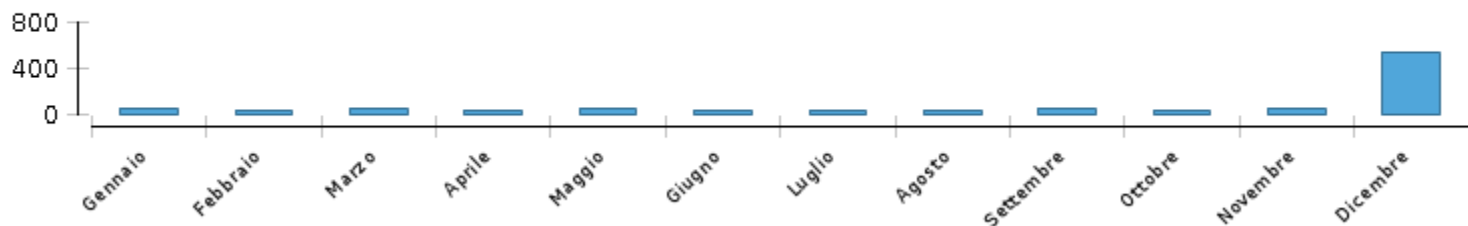
Raccolta RSU



Andamento differenziata



Andamento Produzione Procapite



| Mese | Indifferenziata Kg kg. | Differenziata Kg kg. | Tot RSU kg kg. | Rif. Diff. % | Produzione Procapite kg. al Mese |
|---------------|---------------------------|-------------------------|-----------------------|-----------------|-------------------------------------|
| Gennaio | 4.981.950,00 | 1.491.869,00 | 6.473.819,00 | 23,04 | 42,77 |
| Febbraio | 4.402.320,00 | 1.016.016,00 | 5.418.336,00 | 18,75 | 35,79 |
| Marzo | 5.196.010,00 | 1.478.007,00 | 6.674.017,00 | 22,15 | 44,09 |
| Aprile | 5.038.630,00 | 765.915,00 | 5.804.545,00 | 13,20 | 38,35 |
| Maggio | 5.371.090,00 | 1.121.648,00 | 6.492.738,00 | 17,28 | 42,89 |
| Giugno | 4.759.440,00 | 1.016.924,00 | 5.776.364,00 | 17,60 | 38,16 |
| Luglio | 4.834.220,00 | 743.287,00 | 5.577.507,00 | 13,33 | 36,85 |
| Agosto | 4.650.320,00 | 885.618,00 | 5.535.938,00 | 16,00 | 36,57 |
| Settembre | 5.081.480,00 | 1.122.828,00 | 6.204.308,00 | 18,10 | 40,99 |
| Ottobre | 4.972.080,00 | 901.815,00 | 5.873.895,00 | 15,35 | 38,80 |
| Novembre | 5.059.000,00 | 1.793.818,00 | 6.852.818,00 | 26,18 | 45,27 |
| Dicembre | 59.066.830,00 | 20.697.391,00 | 79.764.221,00 | 25,95 | 526,94 |
| TOTALE | 113.413.370,00 | 33.035.136,00 | 146.448.506,00 | 22,56 | 967,47 |